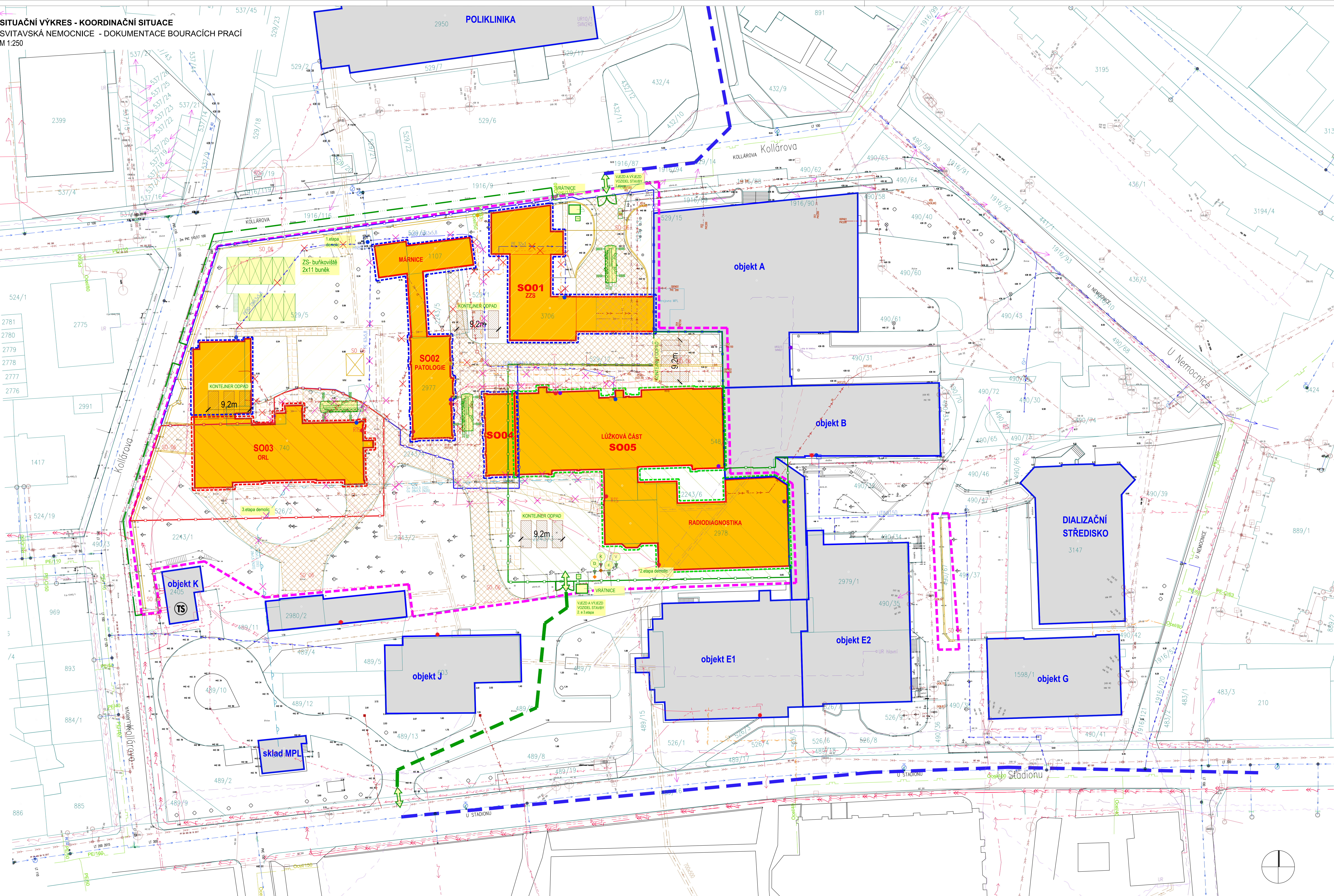










SITUAČNÍ VÝKRES - KOORDINAČNÍ SITUACE
SVITAVSKÁ NEMOCNICE - DOKUMENTACE BOURACÍCH PRACÍ
M 1:250



LEGENDA


OBJEKTY A POVRCHY

- | | |
|-------------------------------------------------------------------------------------|---------------------------------------------------------------------------------------------------------|
|  | BOURANÉ OBJEKTY |
|  | STÁVAJÍCÍ PONECHÁNE OBJEKTY |
|  | ETAPIZACE DEMOLIC A BOURÁNÍ - ETAPA 1 |
|  | ETAPIZACE DEMOLIC A BOURÁNÍ - ETAPA 2 |
|  | ETAPIZACE DEMOLIC A BOURÁNÍ - ETAPA 3 |
|  | BOURÁNÍ VEDELEJŠÍCH KONSTRUKCI STAV. OBJEKTŮ, PŘÍSTŘEŠKŮ, ASFALTOVÝCH POVRCHŮ VČETNĚ PODKLADNÍCH VRSTEV |
|  | BOURÁNÍ BETONOVÝCH POVRCHŮ VČETNĚ PODKLADNÍCH VRSTEV, OBRUBNÍKŮ A OKOLNÍCH PŘÍRŮŽNÝCH KONSTRUKCI |
|  | ODSTRANOVÁNÍ KONSTRUKCE (OPĚRNÉ ZIDKY, OPLCENÍ APOD.) |

LEGENDA ZNAČENÍ

- 602* PARCELNÍ ČÍSLO







LEGENDA RUŠENÝCH SÍTÍ:

-  RUŠENÉ IS V RÁMCI 1.ETAPY BOURÁNÍ
















LEGENDA STÁVAJÍCÍCH IS

- | | |
|--|-------------------|
| | VODOVOD |
| | KANALIZACE SPLASK |
| | KANALIZACE DEŠTOV |
| | KANALIZACE JEDNOT |
| | PLYNOVOD STL |
| | PLYNOVOD NTL |
| | TEPLOVOD V KOLEKT |
| | EL. VEDENÍ VN |
| | EL. VEDENÍ NN |
| | SDĚLOVACÍ VEDENÍ |
| | MEDIPÍPNÝ |

NAPOJOVACÍ A ODPOJOVACÍ BODY IS

-     MÍSTO ODPOJENÍ IS
   MÍSTO NÁPOJENÍ STAVENIŠTNÍ IS

LEGENDA ZOV

- | | |
|-------------------------------------------------------------------------------------|-------------------------------------------------------------------------------|
|  | DOČASNÝ ZÁBOR |
|  | OPLIČENÍ STAVENÍSTVĚ 1 FÁZE |
|  | OPLIČENÍ STAVENÍSTVĚ 2 FÁZE |
|  | OPLIČENÍ STAVENÍSTVĚ 3 FÁZE |
|  | BURKOVNOSTĚ |
|  | AUTOJEŘAB |
|  | NAPOJENÍ ENERGIÍ - STAVBA
(vodovod, kanalizace, elektřina) |
|  | VJEZD A VÝJEZD STAVENÍSTVĚ D |
|  | CHEMICKÉ WC |
|  | OKLEPOVÁ RAMPA |
|  | STAVENÍSTVNÍ SKLADOVACÍ PLOCHA
* užitelná na zpevněném podkladu 0,30 |
|  | STAVENÍSTVNÍ KONTEJNER 0 (rozkladná)
* užitelná na zpevněném podkladu 0,35 |
|  | STAVENÍSTVNÍ KONTEJNER 1 (výevj) |
|  | TRASA STAVENÍSTVNÍ DOPRAVY 1 |
|  | TRASA STAVENÍSTVNÍ DOPRAVY 2 |

OCHRANNÁ PÁSKA IS

- | | |
|------------------------|----------------------|
| ochranné pásmo - 1,5 m | SLB VEDENÍ - TELEFON |
| ochranné pásmo - 1,5 m | KANALIZACE |
| ochranné pásmo - 1,5 m | PLYNOVOD NTL A STL |
| ochranné pásmo - 1,5 m | VODOVOD |
| ochranné pásmo - 1 m | VN SILNOPROUD |
| ochranné pásmo - 1 m | NN SILNOPROUD |
| ochranné pásmo - 1 m | VEŘEJNÉ OSVĚTLENÍ |
| ochranné pásmo - 1 m | HORKOVODNÍ VEDENÍ |

[illegible][illegible]